



Gestell

Fußgleiter aus Kunststoff

Sitz

Polstergürtel, Bonellfedern,
Polyurethanschaum

Rückenlehne

Polyurethanschaum

Armlehnen

Plattenelemente, mit Schaumstoff
bezogen und mit Polsterung

Konstruktion

Plattenelemente

Ausführung

Stoff, Leder

STONE

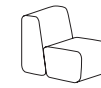
BREITE x TIEFE x HÖHE x SITZHÖHE
CM



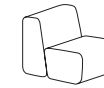
ST/PM
55 x 69 x 40



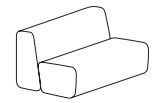
ST/PD
65 x 69 x 40



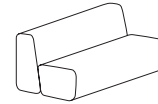
ST/1
55 x 90 x 70 x 40



ST/1,5
65 x 90 x 70 x 40



ST/2
140 x 90 x 70 x 40



ST/3
180 x 90 x 70 x 40



ST/M
12 x 81 x 58